



# 2010年10月期 第2四半期決算説明資料

2010年6月10日(木)  
株式会社オハラ(証券コード:5218)

本資料は情報の提供を目的としており、本資料による何らかの行動を勧誘するものではありません。本資料(計画を含む)は、現時点で入手可能な信頼できる情報に基づいて当社が作成したものでありますが、リスクや不確実性を含んでおり、当社はその正確性・完全性に関する責任を負いません。

ご利用に際しては、ご自身の判断にてお願いいたします。本資料に記載されている見通しや目標数値等に全面的に依存して投資判断を下すことによって生じ得るいかなる損失に関しても、当社は責任を負いません。

この資料の著作権は株式会社オハラに帰属します。いかなる理由によっても、当社に許可無く資料を複製・配布することを禁じます。

## 2010年度 2Q決算の概況

P03 ~ 09

---

## 2010年度 通期業績見通し

P10 ~ 14

---



## 2010年度 2Q決算の概況

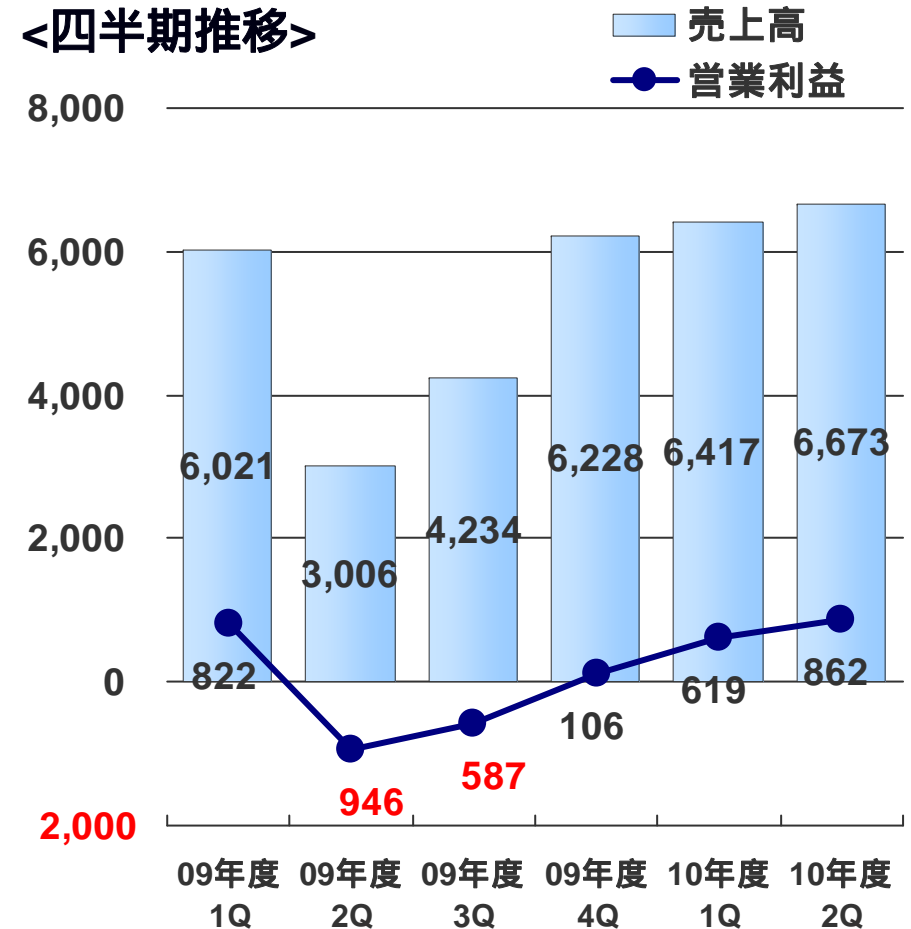
# 業績サマリー

(単位:百万円、%)

	09年度 上期	10年度 上期	増減率
売上高	9,028	13,090	45.0%
売上総利益	2,486	4,104	65.0%
[売上総利益率]	27.5%	31.4%	
営業利益	124	1,481	-
[営業利益率]	-	11.3%	
経常利益	337	1,604	-
[経常利益率]	-	12.3%	
純利益	740	1,187	-
[純利益率]	-	9.1%	

## <四半期推移>

(単位:百万円)



## <外部環境>

デジタルカメラ市場は力強い伸び

HD市場はノートPC需要を背景に活況が続く

半導体市場は順調に回復

## <当社上期業績>

光学ガラスは、交換レンズ向け需要が大幅増

HD用ガラス基板材は、フル生産が続く

半導体 / 液晶露光装置用特殊ガラスは回復傾向

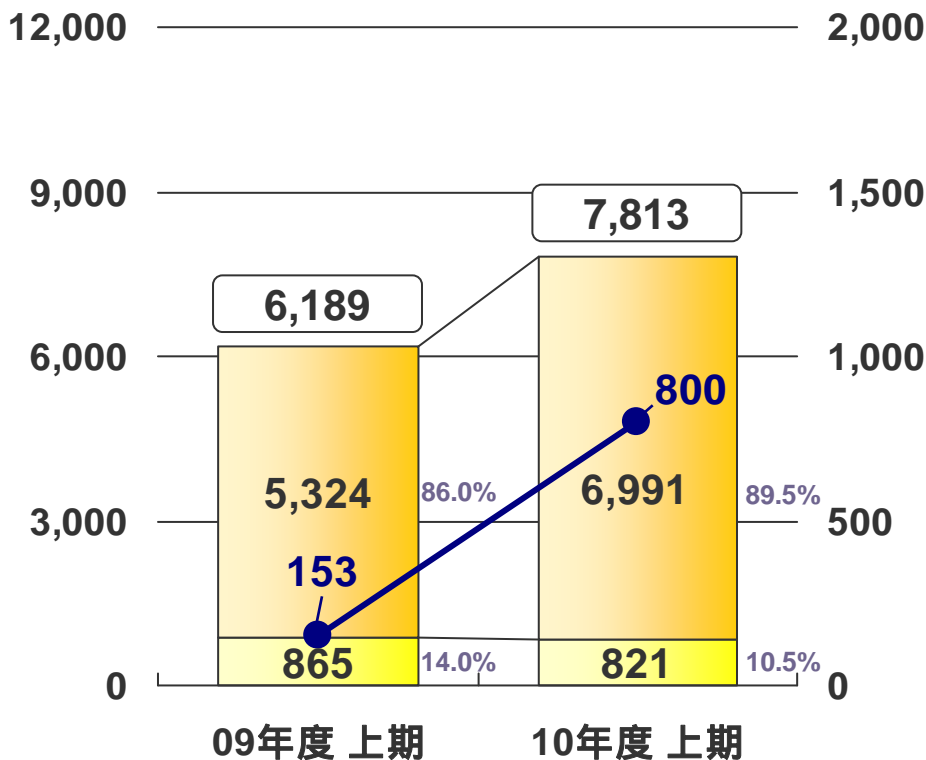
# 損益増減要因(半期対比)

↑	<b>売上総利益</b>	4,104百万円 (前年同期比 65.0%増)
↑	生産設備稼働率の大幅な向上(利益率1.1P向上)	
↑	原価低減活動による費用削減(利益率2.8P向上)	
↑	<b>営業利益</b>	1,481百万円(前年同期は 124百万円)
↑	販管費率の低減(8.9P低下)	
↑	<b>経常利益</b>	1,604百万円(前年同期は 337百万円)
↑	為替差益が発生(前年同期は為替差損)	
↑	<b>純利益</b>	1,187百万円(前年同期は 740百万円)

## <半期対比>

■ 光学プレス品売上高(左軸)  
■ 光学ブロック品売上高(左軸)  
● 営業利益(右軸)

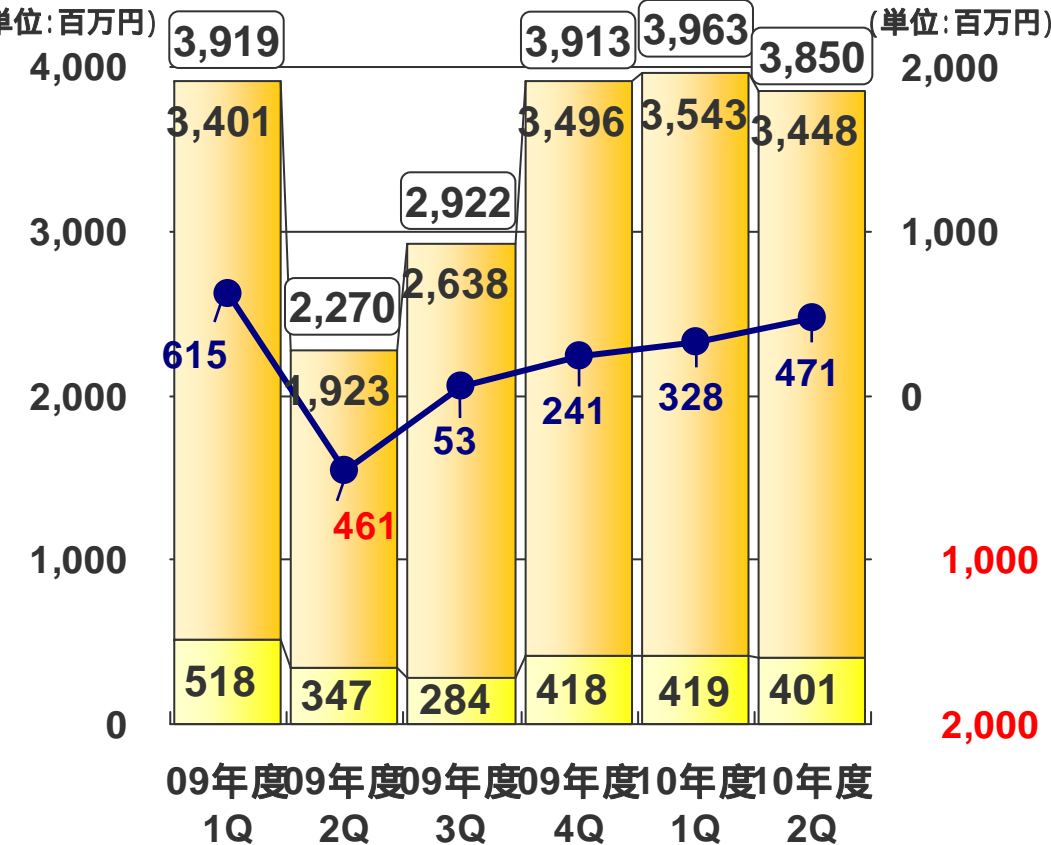
(単位:百万円)



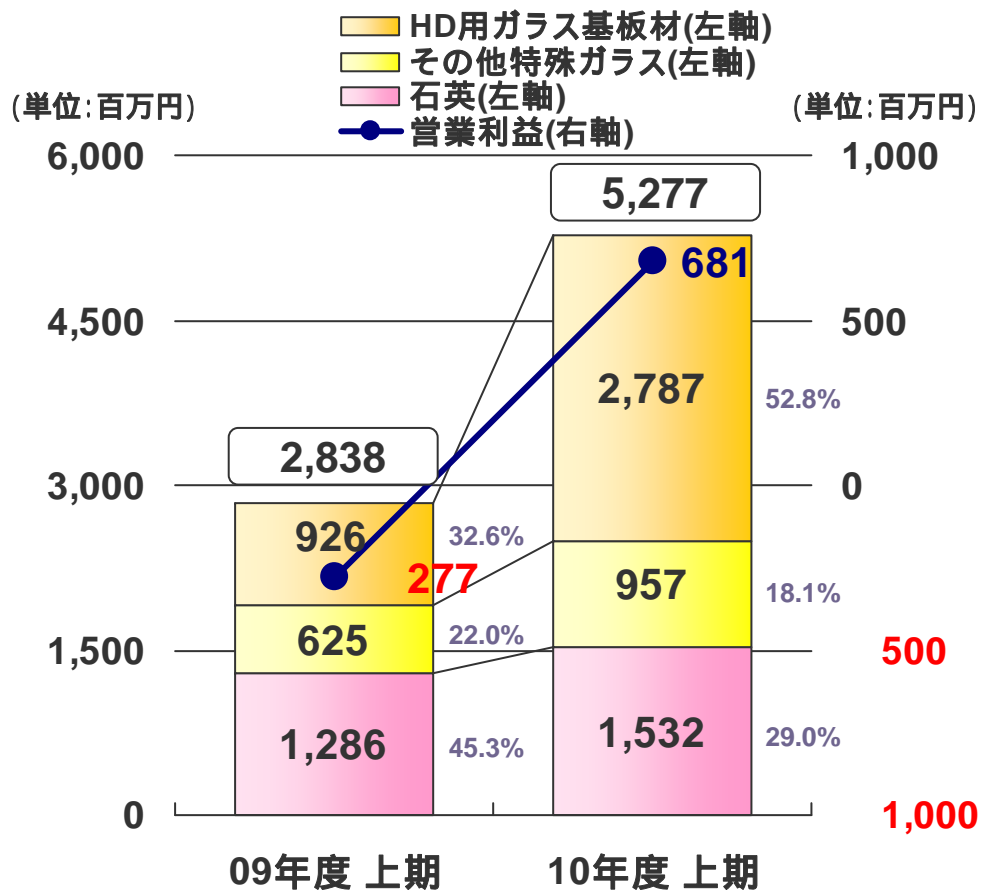
## <四半期推移>

■ 光学プレス品売上高(左軸)  
■ 光学ブロック品売上高(左軸)  
● 営業利益(右軸)

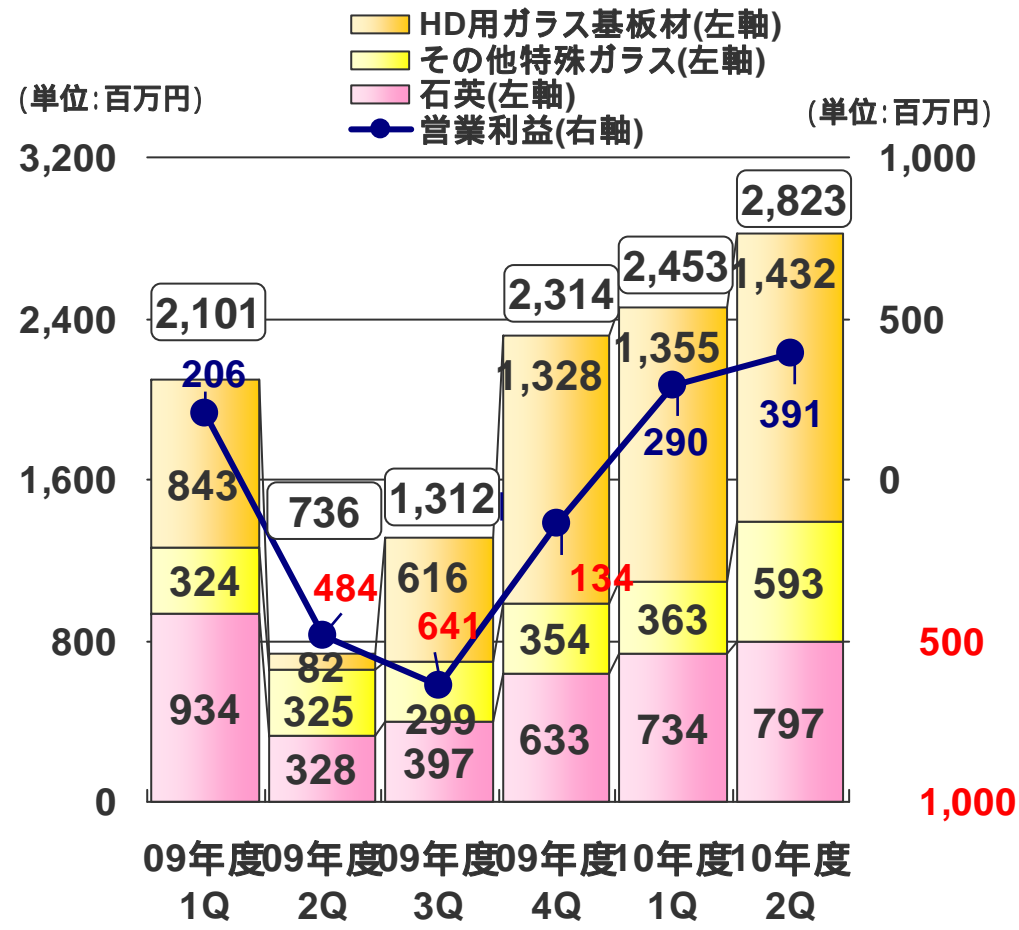
(単位:百万円) (単位:百万円)



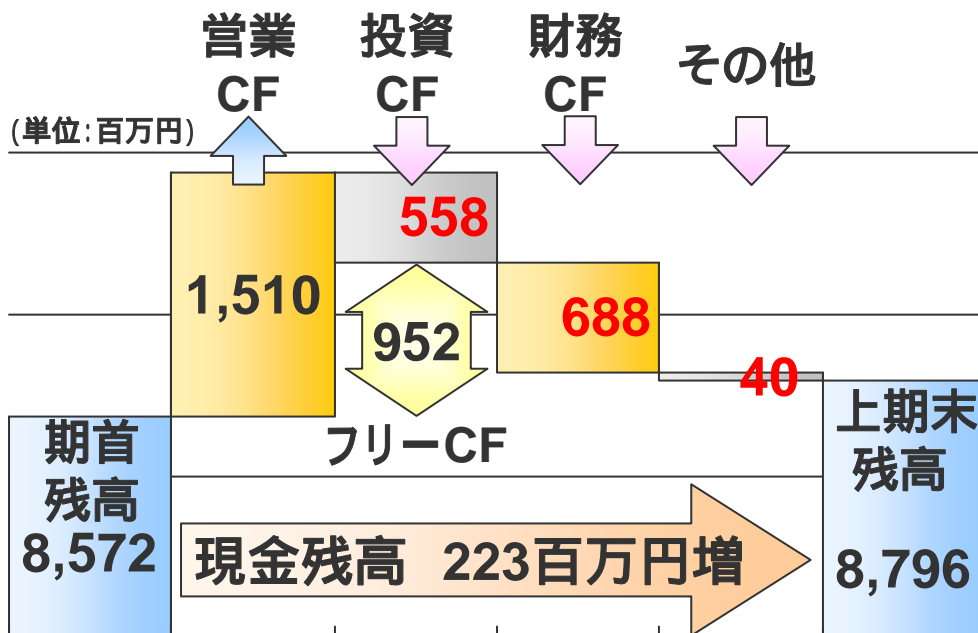
## <半期対比>



## <四半期推移>



# キャッシュ・フロー



(単位:百万円)

## 営業CF増減要因(前年同期は3,103)

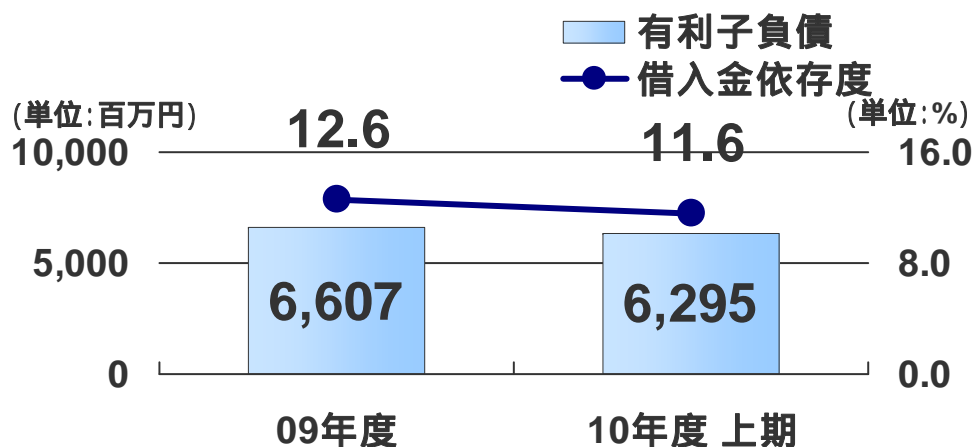
たな卸資産の増加( は増加)	487
売上債権の増加( は増加)	1,315
税金等調整前四半期純利益	1,599
減価償却費	1,037

## 投資CF増減要因(前年同期は 743)

有形固定資産取得	409
----------	-----

## 財務CF増減要因(前年同期は 757)

借入金の減少	312
配当金の支払	364





# 2010年度 通期業績見通し

# 業績見通しサマリー

(単位:百万円、%)

	09年度 通期実績	10年度 通期修正予想 (2010/6/10)	増減率 (対前期実績)	10年度 通期当初予想 (2009/12/17)	増減率 (対当初予想)
売上高	19,490	27,500	41.1%	25,000	10.0%
売上総利益 [売上総利益率]	4,519 23.2%	8,300 30.2%	83.7%	6,600 26.4%	25.8%
営業利益 [営業利益率]	605 -	3,000 10.9%	-	1,400 5.6%	114.3%
経常利益 [経常利益率]	736 -	3,100 11.3%	-	1,500 6.0%	106.7%
純利益 [純利益率]	1,848 -	2,000 7.3%	-	900 3.6%	122.2%
為替レート 円 / 1USD 円 / 1EUR	94.38 128.70	90.00 110.00		88.00 130.00	
通期配当予想 (円)	15.00	20.00	33.3%	15.00	

## <外部環境>

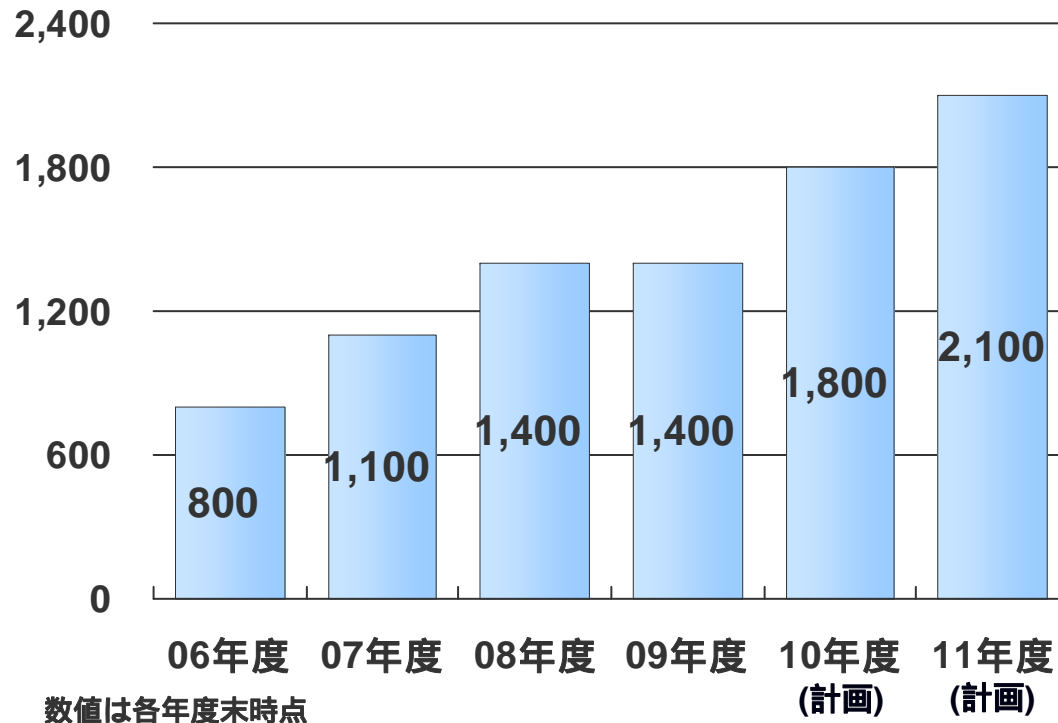
カメラメーカー各社とも出荷増を計画  
HD市場は活況が続く  
半導体 / 液晶露光装置市場は好調

## <当社施策>

光学ガラスは、市場の動きを注視し対応  
HD用ガラス基板材は、更に製造能力を強化  
その他特殊ガラス、石英の拡販に注力

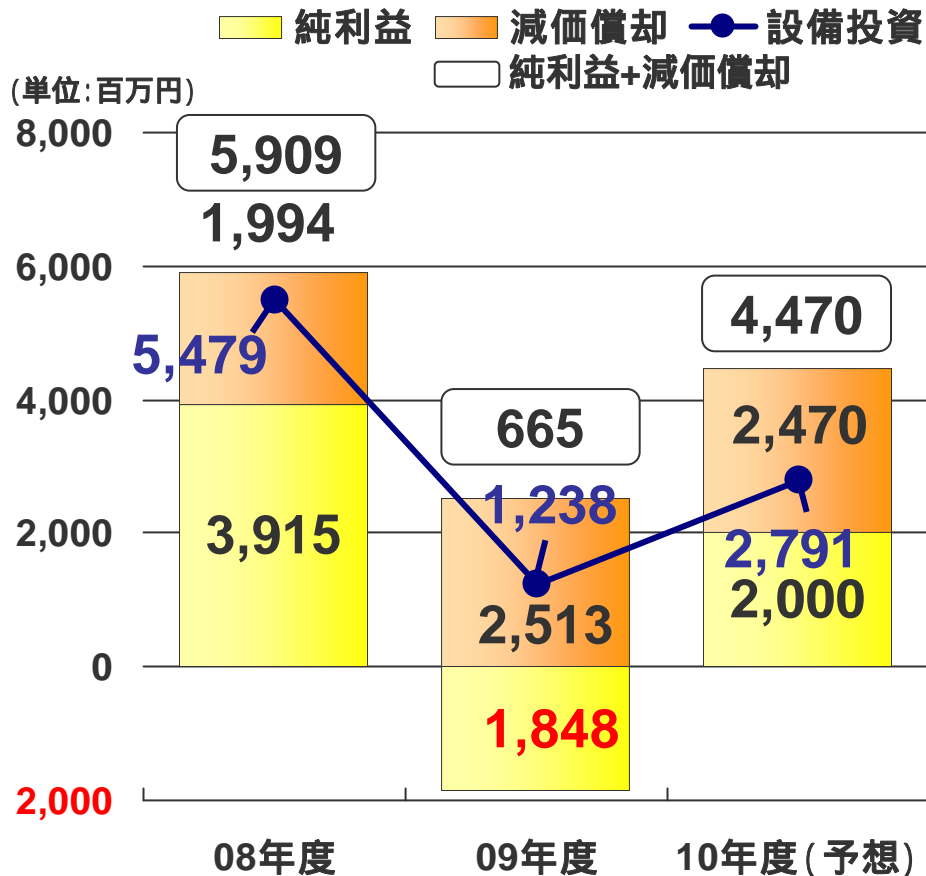
## HD用ガラス基板材の生産能力を更に増強 2011年7月に工場を1棟建設、月産2,100万枚体制へ

### <月産生産能力の推移>

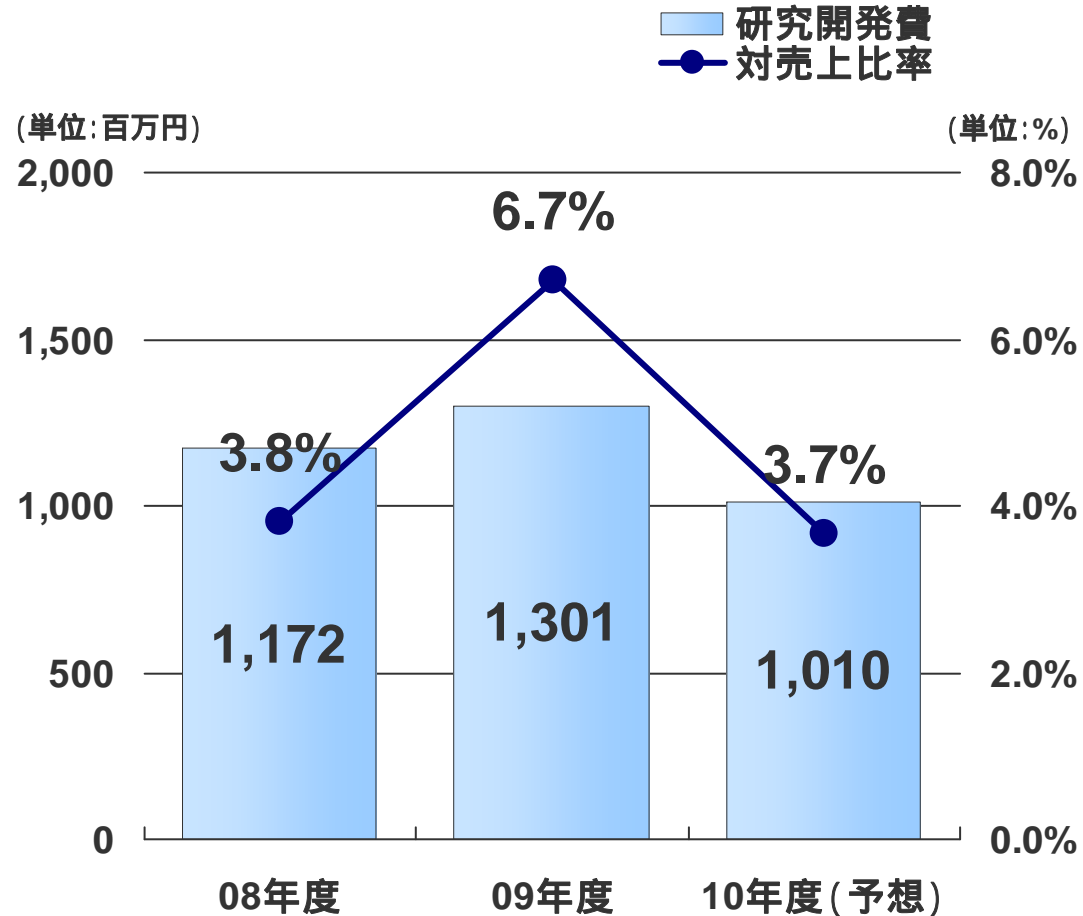


マレーシアにある生産拠点 OHARA DISK(M)SDN.BHD.

## 設備、減価償却



## 研究開発費



**OHARA<sup>®</sup>**