



# 2010年10月期 決算説明会資料

**2010年12月15日(水)**  
**株式会社オハラ(証券コード:5218)**

- ◆ 本資料は情報の提供を目的としており、本資料による何らかの行動を勧誘するものではありません。本資料(計画を含む)は、現時点で入手可能な信頼できる情報に基づいて当社が作成したものでありますが、リスクや不確実性を含んでおり、当社はその正確性・完全性に関する責任を負いません。
- ◆ ご利用に際しては、ご自身の判断にてお願いいたします。本資料に記載されている見通しや目標数値等に全面的に依存して投資判断を下すことによって生じ得るいかなる損失に関しても、当社は責任を負いません。
- ◆ この資料の著作権は株式会社オハラに帰属します。いかなる理由によっても、当社に許可無く資料を複製・配布することを禁じます。

---

◆ 2010年度 決算の概況 P03～09

---

◆ 2011年度 業績見通し P10～15

---



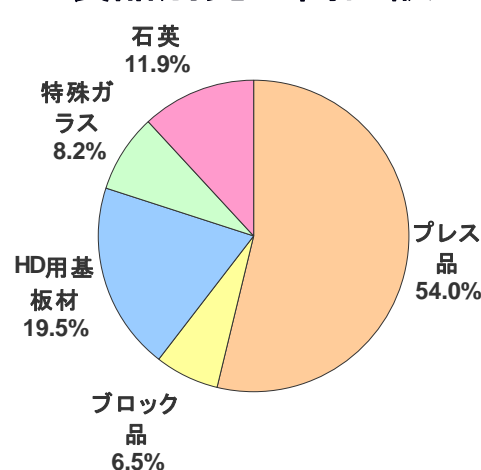
## 2010年度 決算の概況

# 業績サマリー

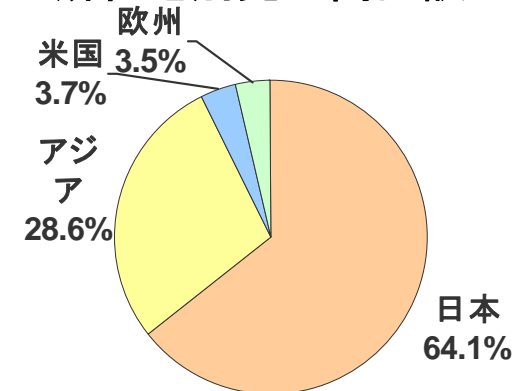
(単位:百万円、%)

	09年度	10年度	増減
売上高	19,490	27,456	7,965 40.9%
売上総利益 [売上総利益率]	4,519 23.2%	8,675 31.6%	4,156 92.0%
営業利益 [営業利益率]	△605 -	3,275 11.9%	3,880 -
経常利益 [経常利益率]	△736 -	3,105 11.3%	3,841 -
純利益 [純利益率]	△1,848 -	1,963 7.2%	3,811 -
為替レート 円／1USD	94.38	88.88	
円／1EUR	128.70	119.82	

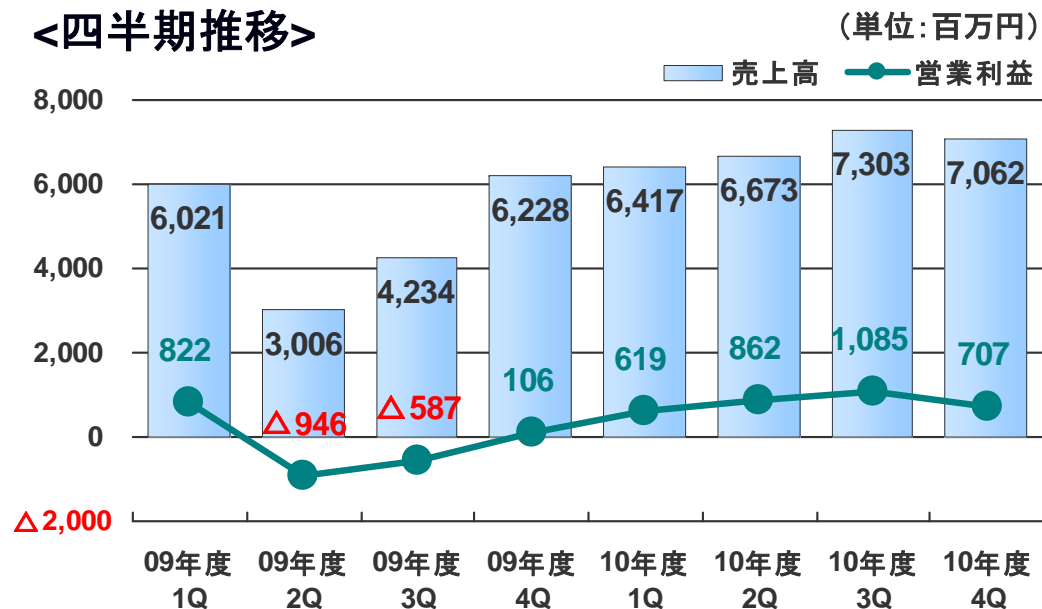
## <製品別売上高内訳>



## <所在地別売上高内訳>



## <四半期推移>



## <下期外部環境>

- ◆ デジタルカメラ市場は一眼レフ中心に拡大
- ◆ HD市場は成長基調ではあるものの勢い鈍化
- ◆ 半導体、液晶露光装置市場は好調

## <下期当社業績>

- ◆ 光学ガラスは、稼働好調も期末に原料高騰
- ◆ HD用ガラス基板材は、期末に向け調整色
- ◆ 半導体、液晶露光装置向け特殊ガラス伸張

# 損益増減要因(通期対比)

↑ ①売上総利益 8,675百万円 (前期比 92.0%増)

- ↑ 生産設備稼働率の大幅な向上
- ↑ 原価低減活動による費用削減

↑ ②営業利益 3,275百万円 (前期は△605百万円)

- ↑ 販管費率の低減

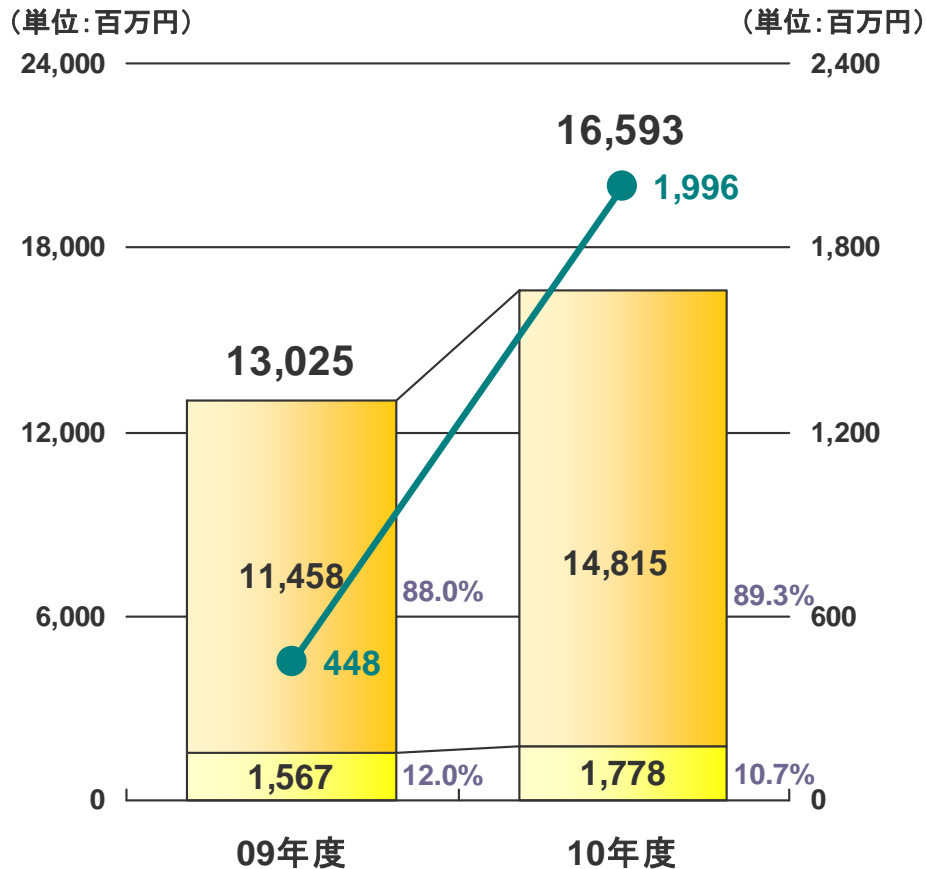
↑ ③経常利益 3,105百万円 (前期は△736百万円)

- ↑ 為替差損の減少(前期584百万円が当期352百万円)
- ↓ 投資有価証券評価損を計上(295百万円)

↑ ④純利益 1,963百万円 (前期は△1,848百万円)

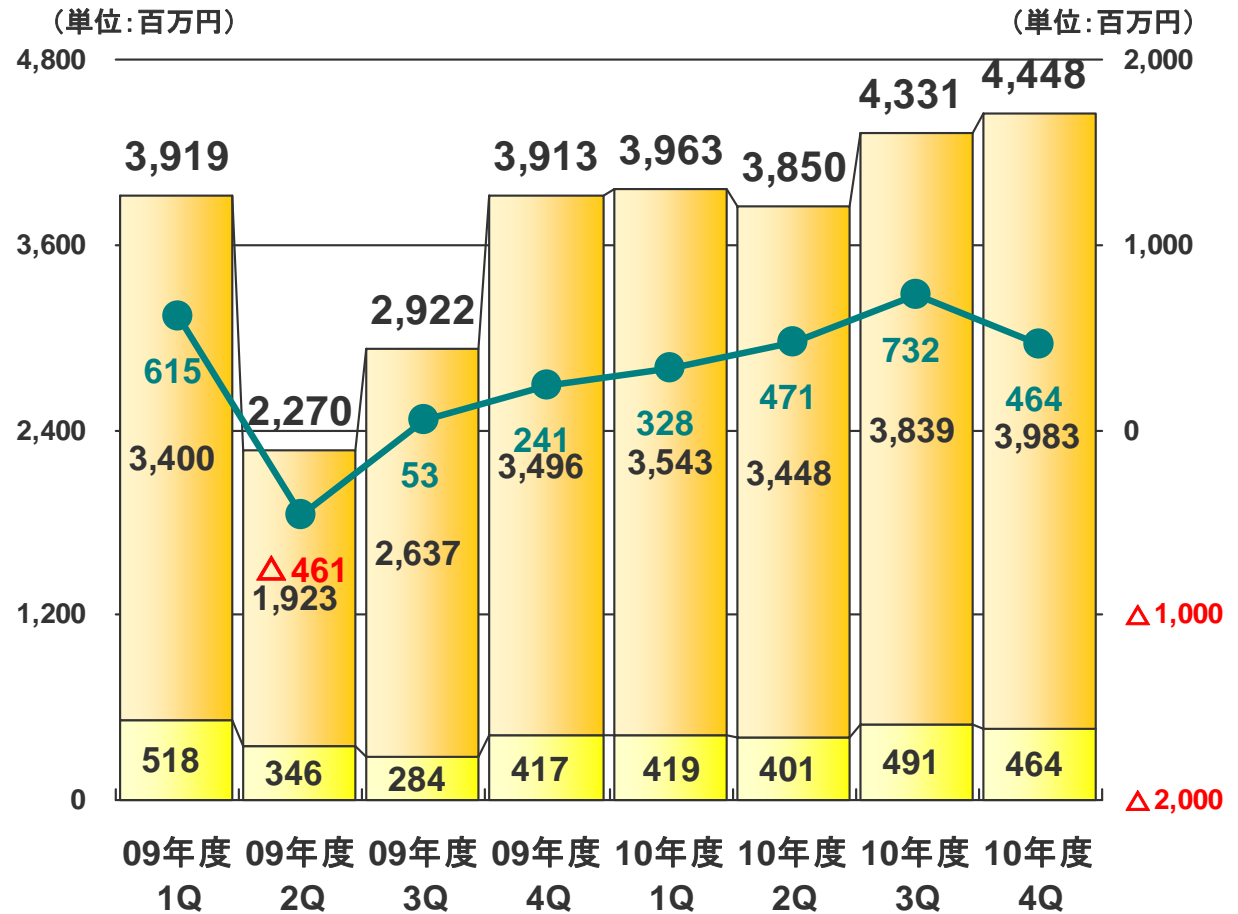
## <通期対比>

■ 光学プレス品売上高(左軸)  
■ 光学ブロック品売上高(左軸)  
● 営業利益(右軸)



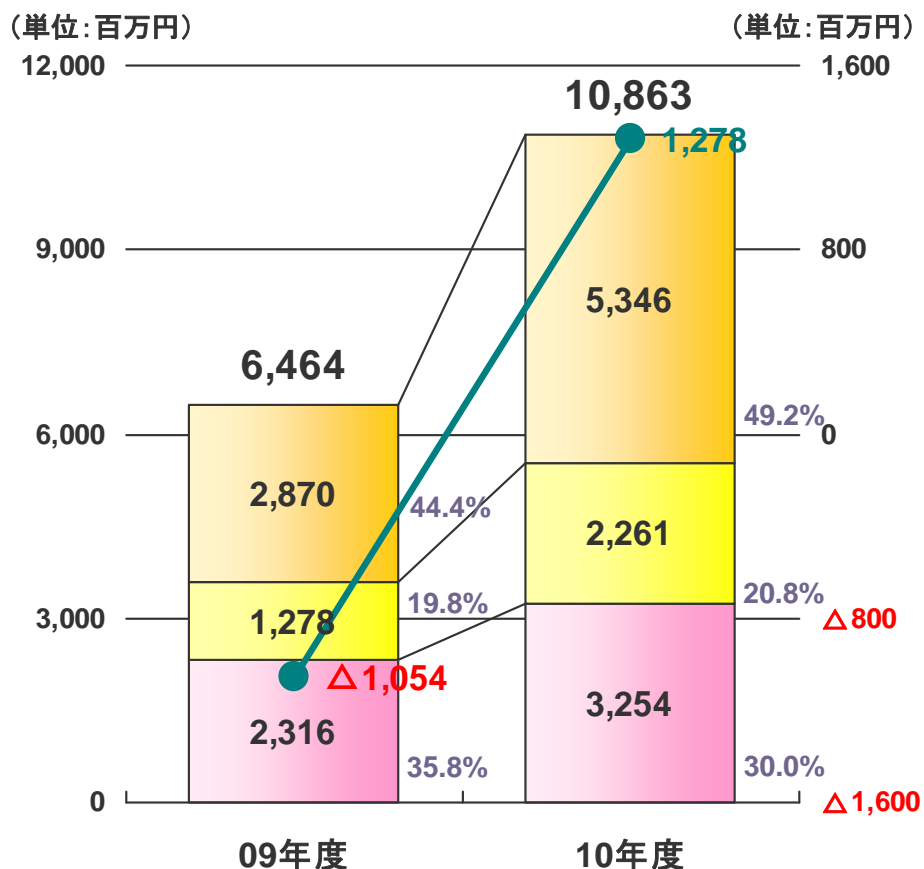
## <四半期推移>

■ 光学プレス品売上高(左軸)  
■ 光学ブロック品売上高(左軸)  
● 営業利益(右軸)



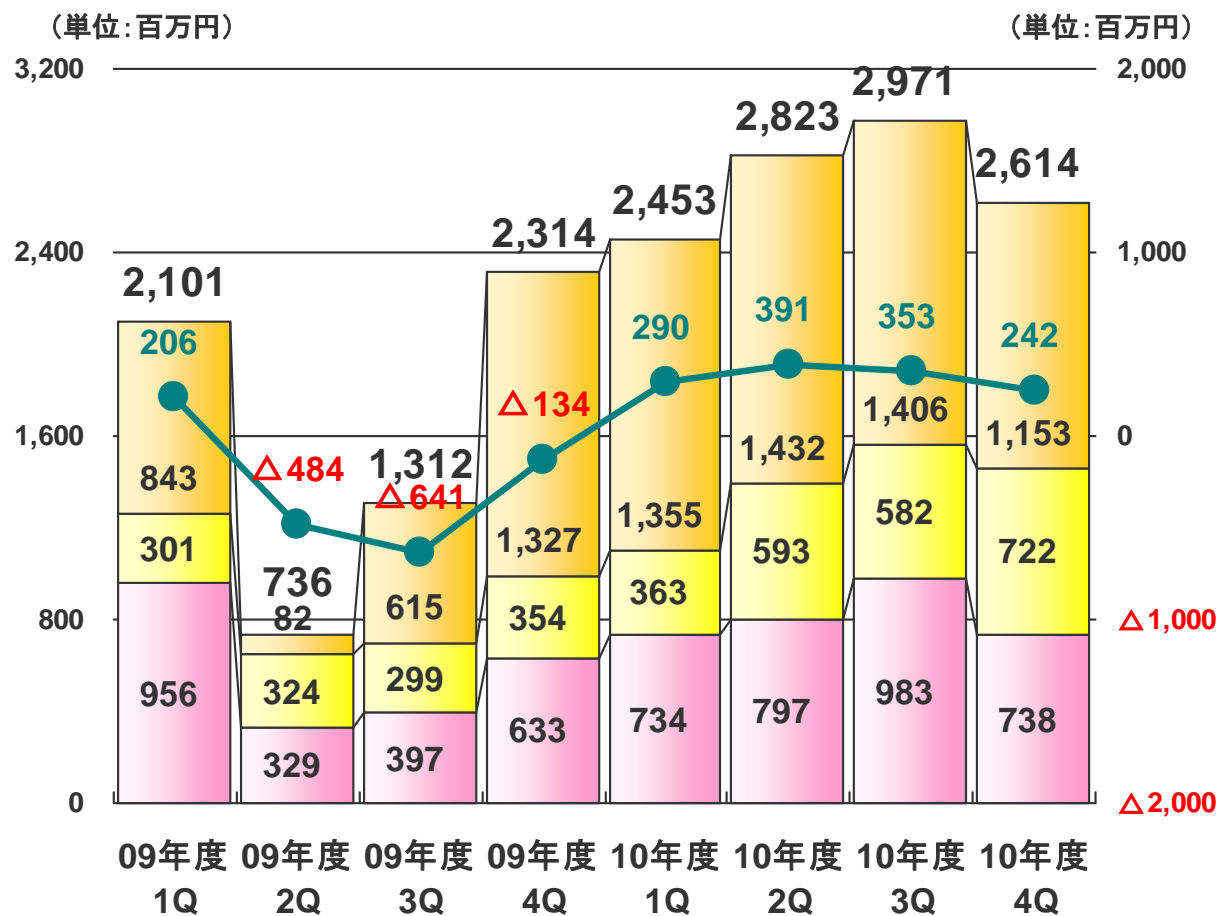
## <通期対比>

- HD用ガラス基板材(左軸)
- その他特殊ガラス(左軸)
- 石英(左軸)
- 営業利益(右軸)

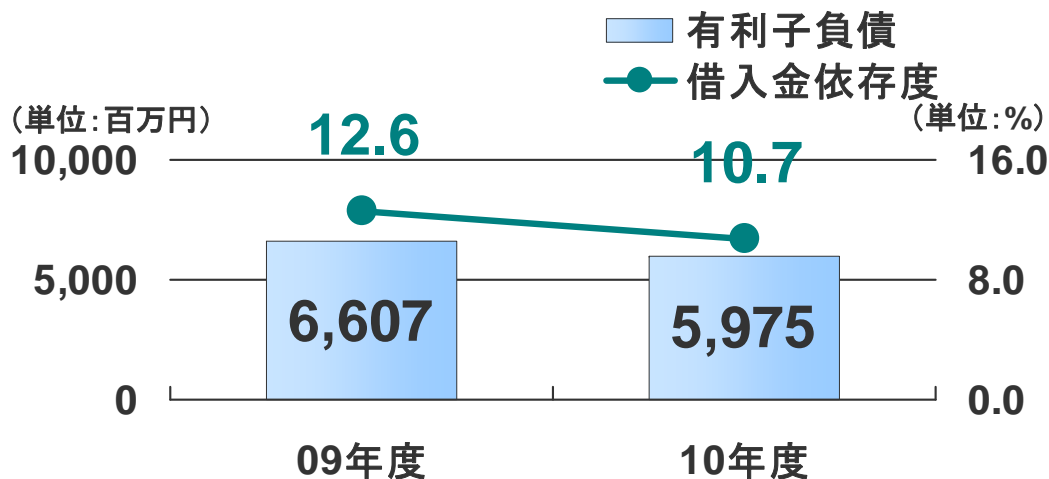
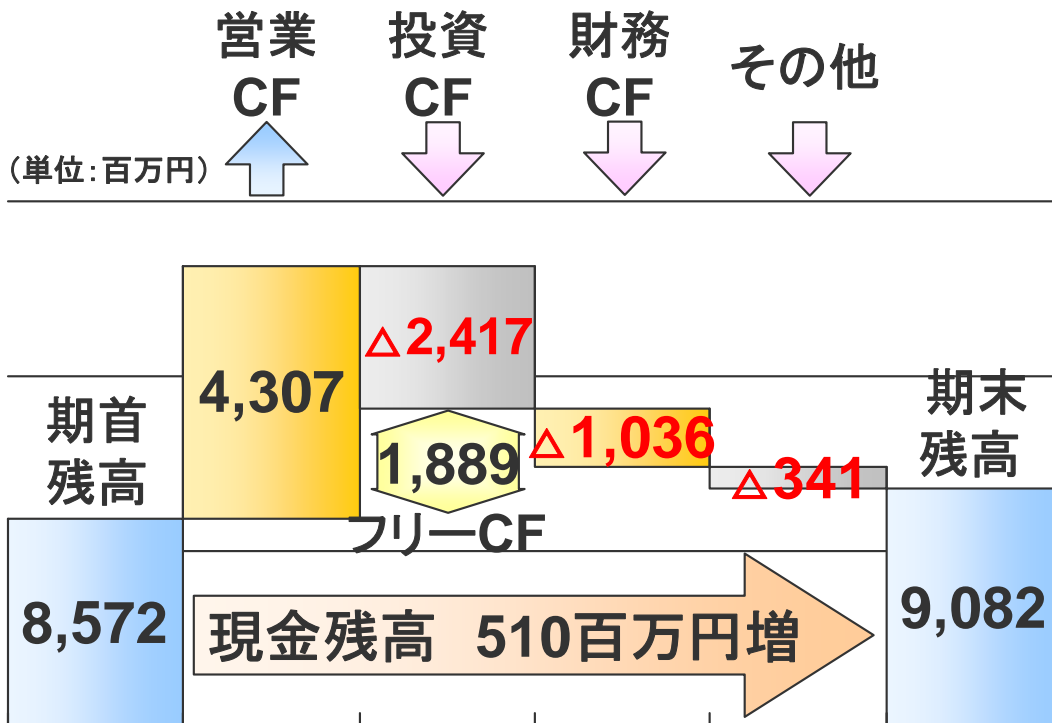


## <四半期推移>

- HD用ガラス基板材(左軸)
- その他特殊ガラス(左軸)
- 石英(左軸)
- 営業利益(右軸)



# キャッシュ・フロー



(単位:百万円)

## 営業CF増減要因(前期は3,571)

たな卸資産の増加(△は増加)	△1,016
売上債権の増加(△は増加)	△1,773
仕入債務の増減額(△は減少)	1,858
税金等調整前当期純利益	2,773
減価償却費	2,131

## 投資CF増減要因(前期は△895)

有形固定資産取得	△2,547
----------	--------

## 財務CF増減要因(前期は364)

借入金の減少	△632
--------	------



# 2011年度 業績見通し

# 業績見通しサマリー

(単位:百万円、%)

	10年度 実績	11年度 予想	増減
売上高	27,456	30,000	2,544 9.3%
売上総利益 [売上総利益率]	8,675 31.6%	8,500 28.3%	△175 △2.0%
営業利益 [営業利益率]	3,275 11.9%	2,700 9.0%	△575 △17.6%
経常利益 [経常利益率]	3,105 11.3%	2,900 9.7%	△205 △6.6%
純利益 [純利益率]	1,963 7.2%	1,700 5.7%	△263 △13.4%
為替レート 円／1USD 円／1EUR	88.88 119.82	80.00 110.00	

## <外部環境>

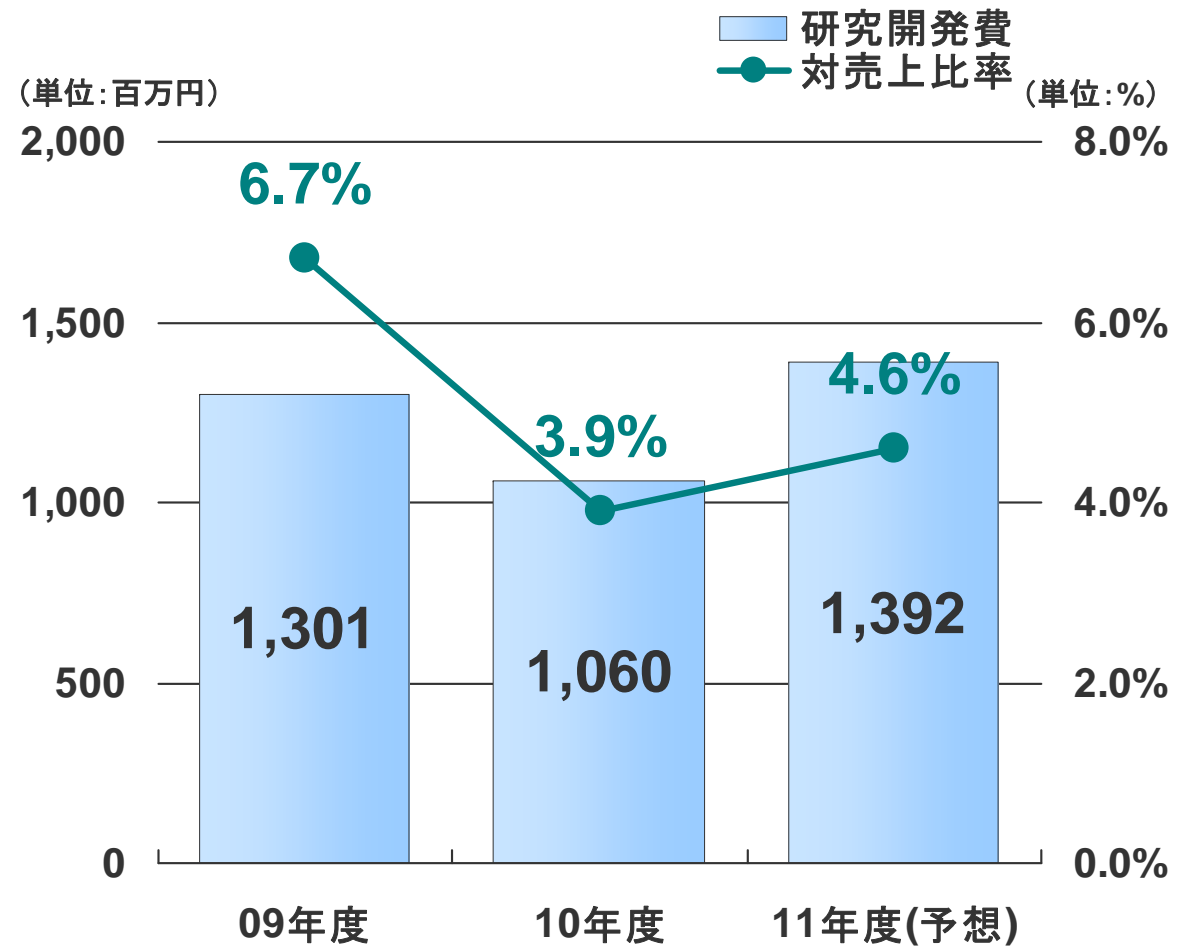
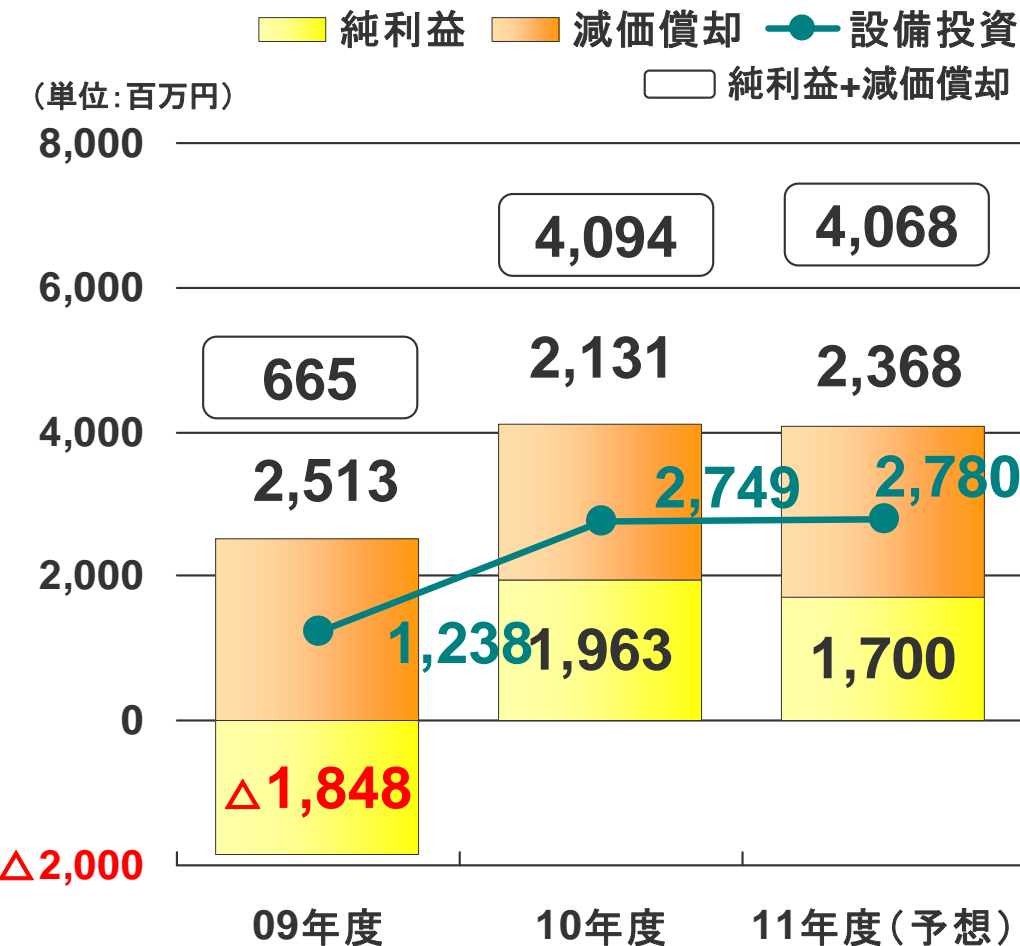
- ◆ デジタルカメラ市場は一眼レフ中心に堅調
- ◆ HD市場は好調に推移
- ◆ 半導体、液晶露光装置市場は好調

## <当社状況>

- ◆ 光学ガラスは原料高の影響で利益低下
- ◆ HD用ガラス基板材は増設投資時期見直し
- ◆ 半導体、液晶露光装置向け特殊ガラスは好調

## 設備、減価償却

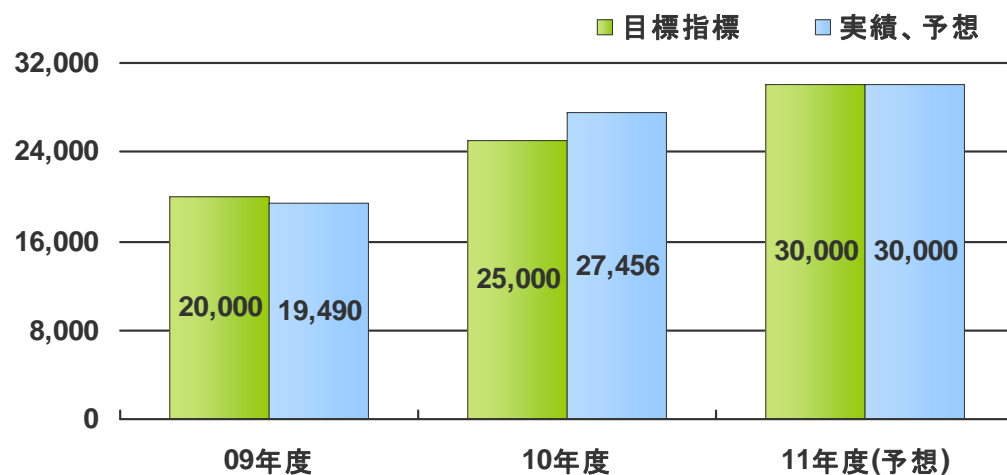
## 研究開発費



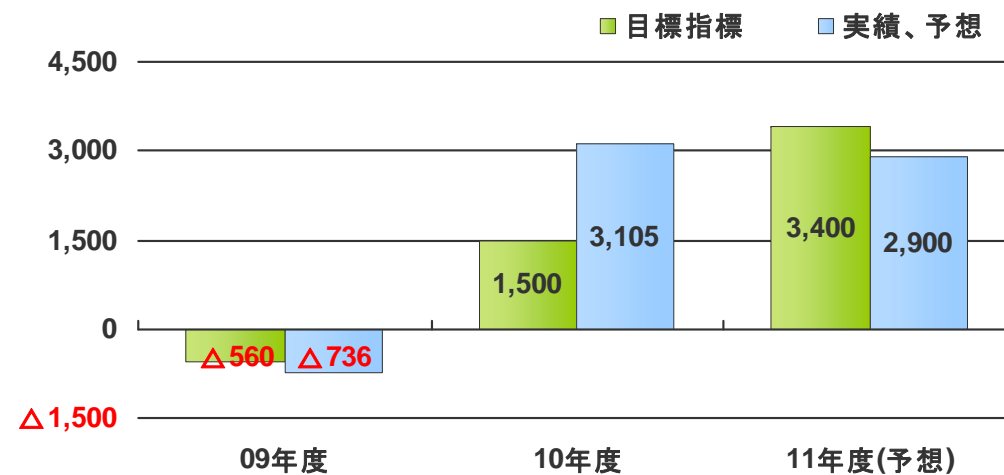
# 中期経営計画達成状況

2011年度の目標指標	2011年度予想
◆売上高 300億円以上	300億円
◆経常利益 34億円以上	29億円
◆ROA(総資産経常利益率) 5%以上	5%以上
◆総資産有利子負債率 10%以下	10%以下

## 売上高進捗状況



## 経常利益進捗状況



## <北方光電社と合併会社を設立し、 (旧:湖北新華光社) 協業を進める協議開始>

### <協業の目的>

- ◆ 一眼レフをはじめとしたカメラ市場の成長に伴う光学ガラス需要拡大への対応
- ◆ 価格競争力の強化によるボリュームゾーンのシェア確保
- ◆ ランタンガラスの安定供給

**OHARA**