



2008年10月期 中間決算説明会

2008年6月12日（木）

株式会社オハラ(証券コード:5218)

- ◆ 本資料は情報の提供を目的としており、本資料による何らかの行動を勧誘するものではありません。本資料(計画を含む)は、現時点で入手可能な信頼できる情報に基づいて当社が作成したものでありますが、リスクや不確実性を含んでおり、当社はその正確性・完全性に関する責任を負いません。
- ◆ ご利用に際しては、ご自身の判断にてお願いいたします。本資料に記載されている見通しや目標数値等に全面的に依存して投資判断を下すことによって生じ得るいかなる損失に関しても、当社は責任を負いません。
- ◆ この資料の著作権は株式会社オハラに帰属します。いかなる理由によっても、当社に許可無く資料を複製・配布することを禁じます。

◆ 2008年10月期 中間決算の概況 P03～09

◆ 2008年10月期 通期業績見通し P10～15



OHARA®

2008年10月期 中間決算の概況



業績サマリー

(単位:百万円、%)

	07年度中間		08年度中間		増 減	
	実 績	対売上	実 績	対売上	額	率
売上高	13,331		14,864		1,532	11.5%
売上総利益	5,707	42.8%	6,170	41.5%	462	8.1%
営業利益	3,316	24.9%	3,475	23.4%	158	4.8%
経常利益	3,771	28.3%	3,555	23.9%	△215	△5.7%
中間純利益	2,322	17.4%	1,892	12.7%	△430	△18.5%
円/1USD		118.71		107.03		
円/1EUR		155.99		162.24		

今回の決算のポイント

光学製品、情報製品ともに売上増であるが、
光学製品は利益減少。情報製品は利益増加。


◆売上高 → 増収

- ・光学プレス品はデジタルカメラ向けが好調で売上増
- ・光学ブロック品は半導体装置向け高均質光学ガラスが売上減
- ・HD用ガラス基板材はノートパソコン向けを中心に大幅な売上増

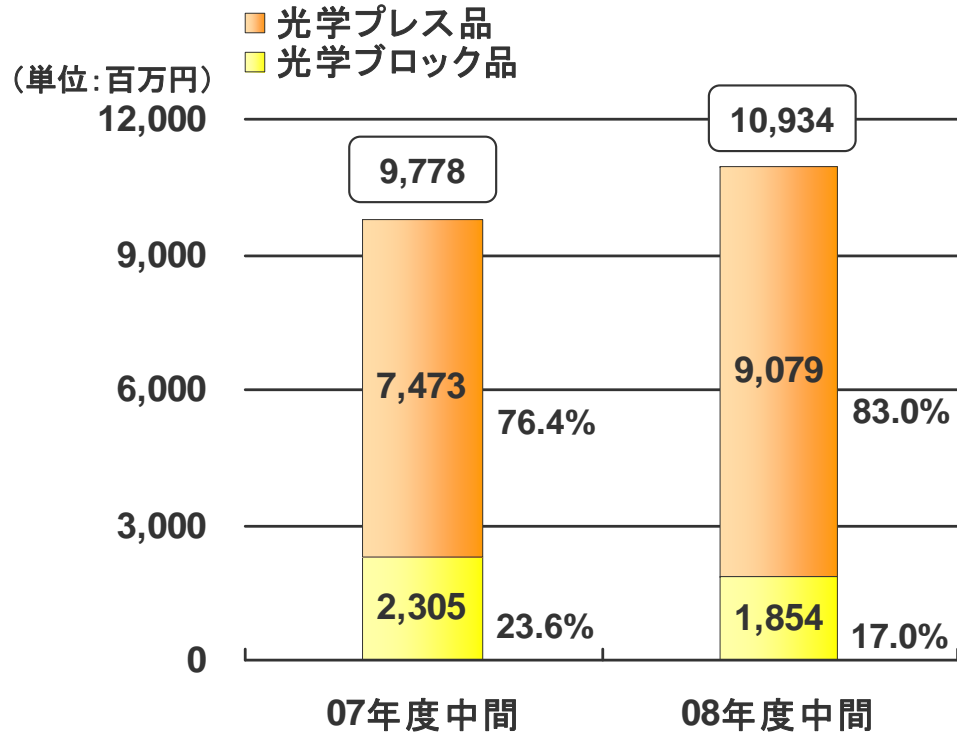


◆営業利益 → 増益

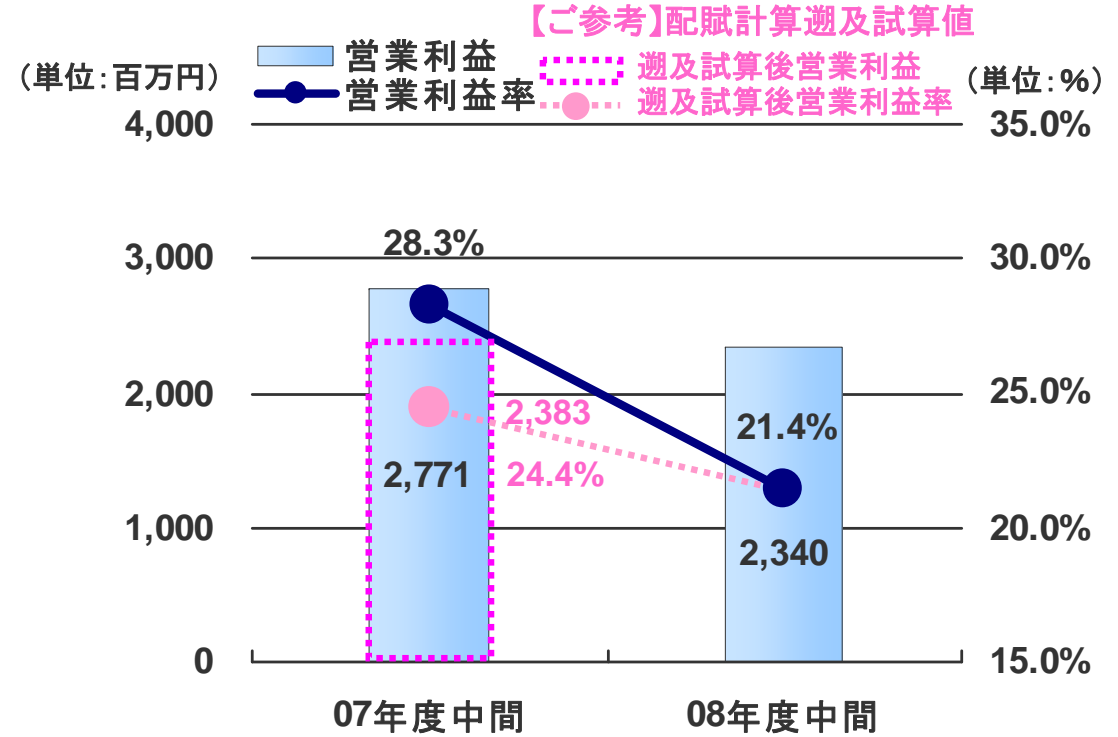
- ・情報製品が光学製品の利益低下をカバー
- ・セグメント別営業費用は、原価計算の精度向上により、配賦計算を見直し



売上高



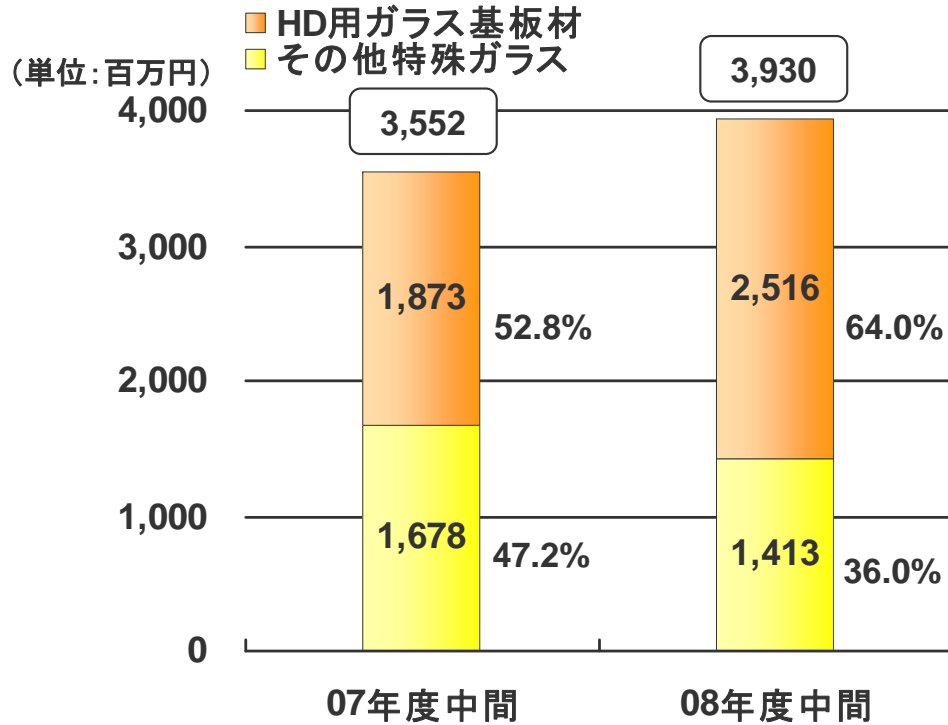
営業利益



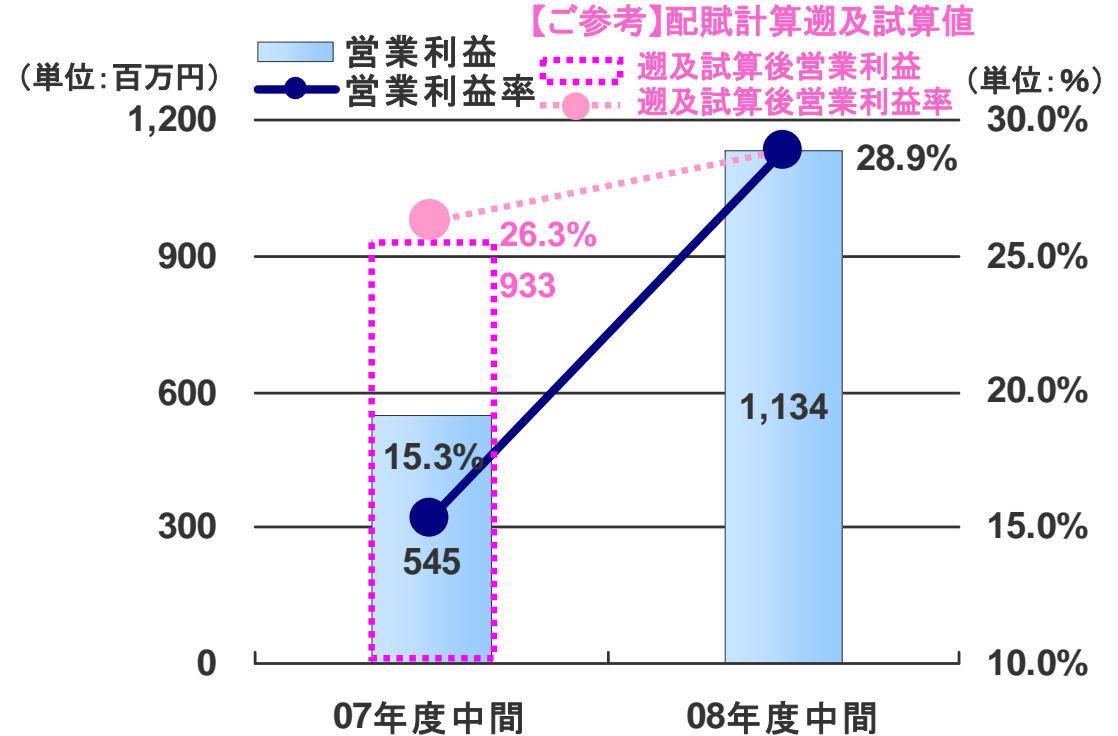
(単位:百万円、%)

	07年度中間		08年度中間		増減	
	実績	対売上	実績	対売上	額	率
売上高	9,778		10,934		1,155	11.8%
営業利益	2,771	28.3%	2,340	21.4%	△431	△15.5%

売上高



営業利益



(単位:百万円、%)

	07年度中間		08年度中間		増減	
	実績	対売上	実績	対売上	額	率
売上高	3,552		3,930		377	10.6%
営業利益	545	15.3%	1,134	28.9%	588	107.9%

財政状況

(単位:百万円)

	07年度中間	07年度通期	08年度中間	増減額(対前期末)
現金・預金	9,788	10,520	7,465	△3,054
受取手形・売掛金	7,723	8,935	8,640	△295
たな卸資産	5,315	5,125	5,717	591
その他流動資産	1,200	2,224	2,682	458
流動資産合計	24,027	26,806	24,506	△2,300
有形固定資産	20,345	20,343	22,504	2,160
無形固定資産	57	50	60	9
投資その他の資産	11,667	9,122	8,153	△969
固定資産合計	32,070	29,516	30,718	1,201
資産合計	56,097	56,323	55,224	△1,099
流動負債	8,554	7,936	8,590	653
固定負債	5,122	4,194	3,642	△551
負債合計	13,677	12,131	12,233	102
純資産(資本)合計	42,419	44,192	42,991	△1,201
負債・純資産合計	56,097	56,323	55,224	△1,099

キャッシュ・フロー計算書

(単位:百万円)

	07年度中間	07年度通期	08年度中間	増減額 (対前年同期)
営業活動	2,276	4,834	3,519	1,242
投資活動	△3,775	△5,825	△2,087	1,688
フリーキャッシュフロー	△1,498	△991	1,431	2,930
財務活動	△1,377	△2,087	△3,020	△1,643
現金等の残高	9,392	9,160	7,421	△1,970



2008年10月期 通期業績見通し





業績見通しサマリー

(単位:百万円、%)

	07年度		08年度		増 減		08年度中間時点 進捗	
	実績	対売上	予想	対売上	額	率	額	率
売上高	28,248		29,600		1,352	4.8%	14,864	50.2%
売上総利益	12,074	42.7%	12,900	43.6%	825	6.8%	6,170	47.8%
営業利益	7,074	25.0%	7,200	24.3%	126	1.8%	3,475	48.3%
経常利益	7,403	26.2%	7,400	25.0%	△3	△0.0%	3,555	48.0%
当期純利益	4,790	17.0%	4,700	15.9%	△90	△1.9%	1,892	40.3%
円/1USD	118.76		102.00					
円/1EUR	159.50		157.00					

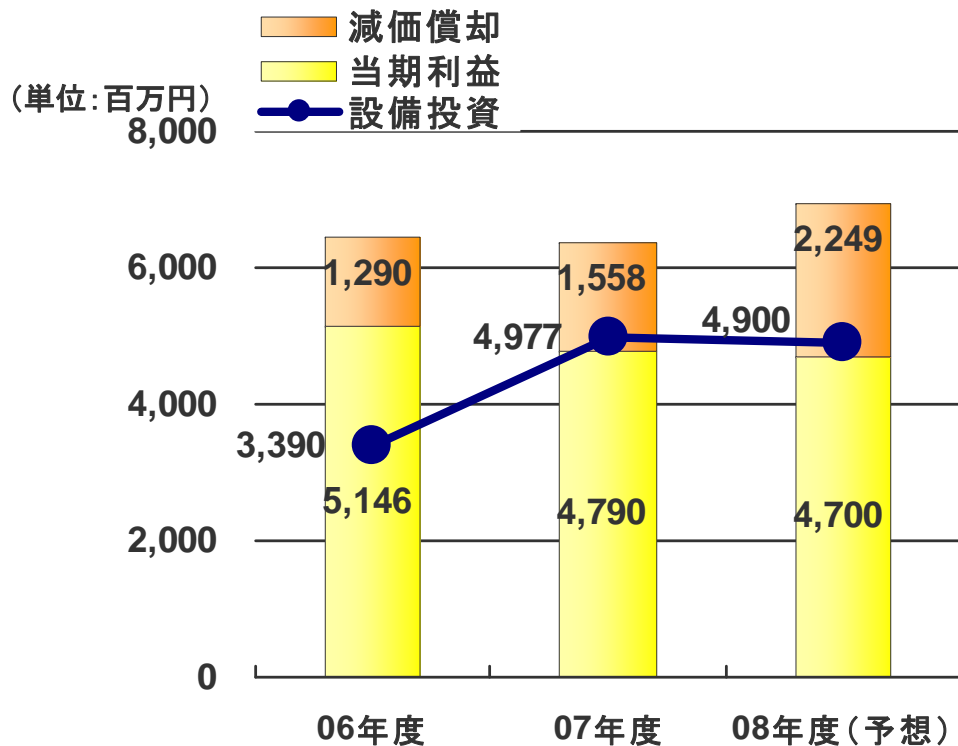
製品拡販による光学製品の利益確保

- ◆ 光学プレス品は、活発なデジタルカメラ市場の動きを受け、売上増加により利益額を確保
- ◆ 光学ブロック品は、半導体露光装置向け高均質光学ガラスの減速が続く中、当初予想達成を目指す
- ◆ HD用ガラス基板材は、好調に推移する市場のもと設備増強を確実に進め、需要増に対応
- ◆ その他特殊ガラスは、極低膨張ガラスセラミックスの新規大型案件獲得を目指す



設備、減価償却、研究開発費見通し

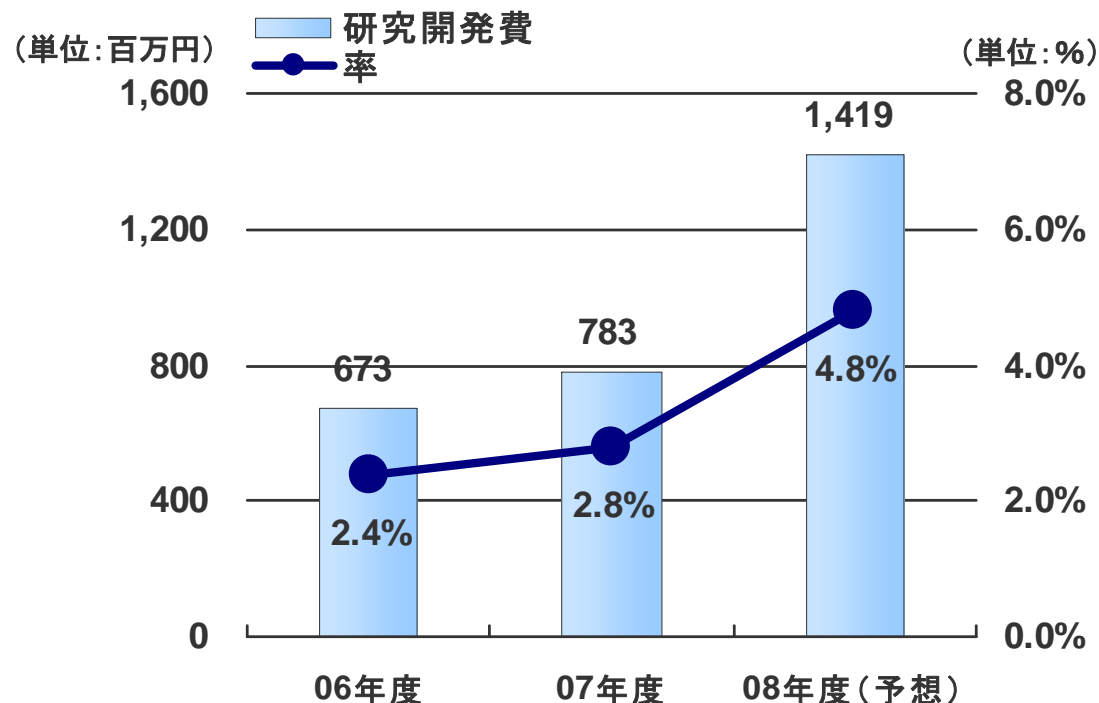
設備、減価償却



(単位:百万円)

	06年度	07年度	08年度(予想)
減価償却	1,290	1,558	2,249
当期利益	5,146	4,790	4,700
設備投資	3,390	4,977	4,900

研究開発費



(単位:百万円、%)

	06年度	07年度	08年度(予想)
売上高	27,761	28,248	29,600
研究開発費	673	783	1,419
率	2.4%	2.8%	4.8%

自己株式の取得

取得日	2008年3月14日
取得株数	1,122,400株
取得価格	1,544,422,400円 (1株あたり1,376円)
2008年中間期末時点 自己株数	1,123,845株(4.4%) (株主4,552名中第5位)

グループ体制の強化

◆株式会社オハラ・クオーツの連結子会社化

株式会社オハラ・クオーツ企業概要

本店所在地	和歌山県和歌山市
設立年月日	2008年7月1日
主な事業内容	液晶プロジェクター向け基板や液晶フォトマスク向け板材などの合成石英プリフォームを製造
決算期	8月31日
売上高	5,618百万円(2007年3月期)
総資産	6,960百万円(2007年9月末時点)
当社取得価額	674百万円(当社所有割合71%)

OHARA[®]