



# 2007年10月期 決算説明会

2007年12月20日（木）

株式会社オハラ(証券コード:5218)

- ◆ 本資料は情報の提供を目的としており、本資料による何らかの行動を勧誘するものではありません。本資料(計画を含む)は、現時点で入手可能な信頼できる情報に基づいて当社が作成したものでありますが、リスクや不確実性を含んでおり、当社はその正確性・完全性に関する責任を負いません。
- ◆ ご利用に際しては、ご自身の判断にてお願いいたします。本資料に記載されている見通しや目標数値等に全面的に依存して投資判断を下すことによって生じ得るいかなる損失に関しても、当社は責任を負いません。
- ◆ この資料の著作権は株式会社オハラに帰属します。いかなる理由によっても、当社に許可無く資料を複製・配布することを禁じます。

◆ 2007年10月期 決算の概況 P03～09

---

◆ 2008年10月期 業績見通し P10～14

---



## 2007年10月期 決算の概況


# 業績サマリー

(単位:百万円、%)

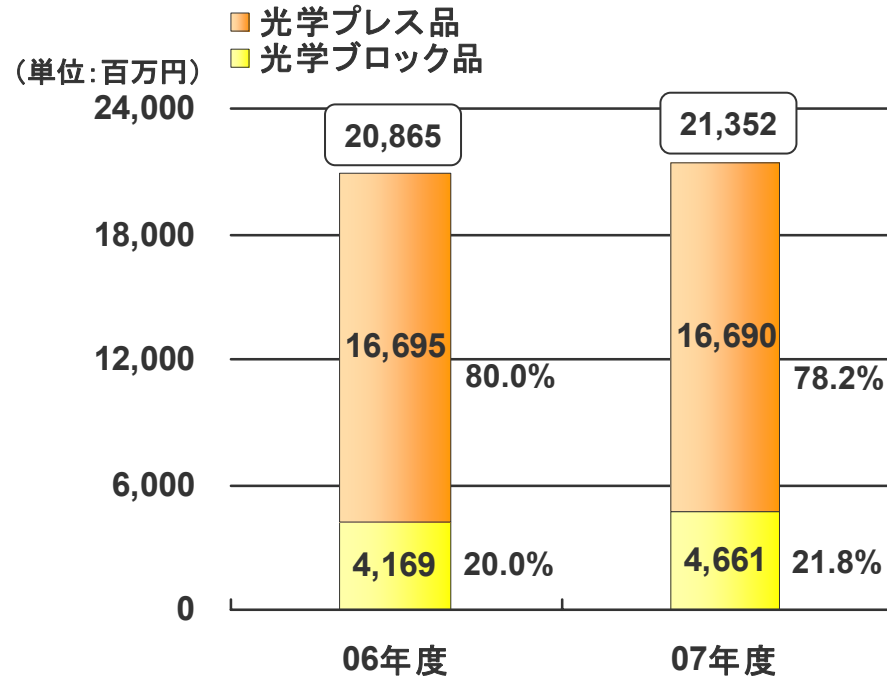
	06年度		07年度		増 減	
	実績	対売上	実績	対売上	額	率
売上高	27,761		28,248		486	1.8%
売上総利益	12,118	43.7%	12,074	42.7%	△43	△0.4%
営業利益	7,552	27.2%	7,074	25.0%	△478	△6.3%
経常利益	7,821	28.2%	7,403	26.2%	△418	△5.3%
当期純利益	5,146	18.5%	4,790	17.0%	△356	△6.9%
平均レート 円/1USD		116.58		118.76		
平均レート 円/1EUR		143.99		159.50		

# 今回の決算のポイント

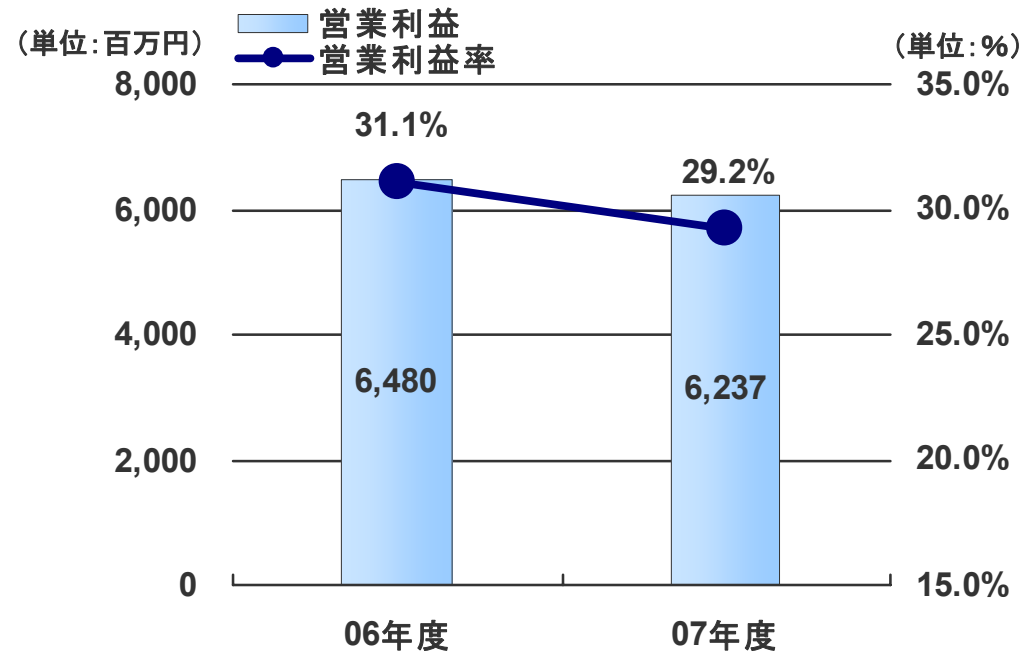
- ◆ 光学プレス品は、デジタルカメラ市場が好調に推移するが、価格下落と販管費増が収益面に影響
- ◆ 光学ブロック品は、i線ステッパーや簡易露光装置向け高均質光学ガラスが好調
- ◆ HD用ガラス基板材は、上期に一時的な在庫調整はあったものの下期に回復、堅調に推移
- ◆ その他特殊ガラスは、液晶露光装置向け極低膨張ガラスセラミックスの需要が減少、厳しい状況が続く



## 売上高



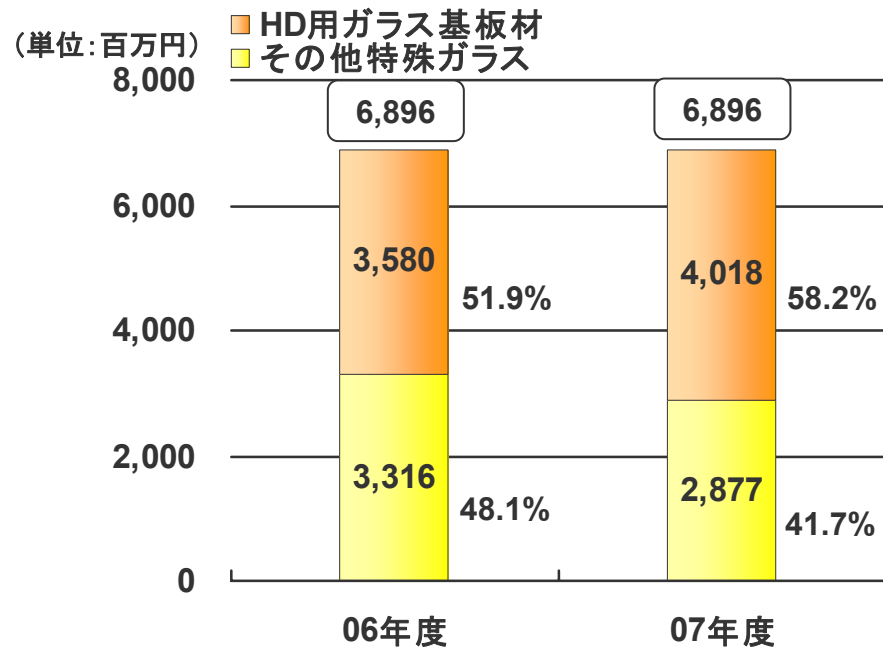
## 営業利益



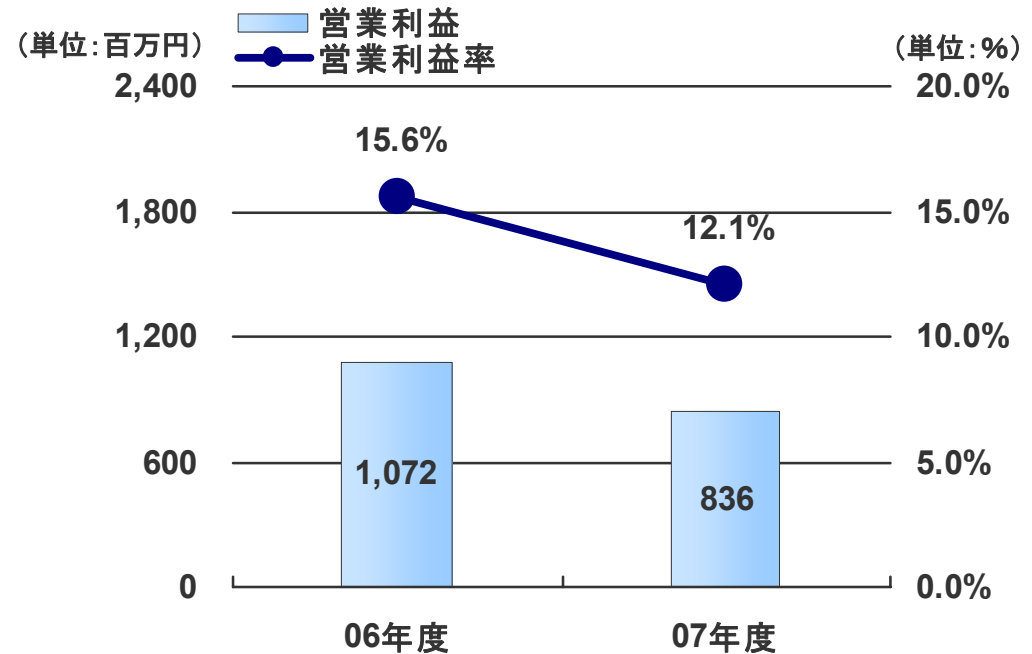
(単位:百万円、%)

	06年度		07年度		増減	
	実績	対売上	実績	対売上	額	率
売上高	20,865		21,352		486	2.3%
営業利益	6,480	31.1%	6,237	29.2%	△242	△3.7%

## 売上高



## 営業利益



(単位:百万円、%)

	06年度		07年度		増減	
	実績	対売上	実績	対売上	額	率
売上高	6,896		6,896		0	△0.0%
営業利益	1,072	15.6%	836	12.1%	△236	△22.0%

# 財政状況

(単位:百万円)

	06年度	07年度	増減
現金・預金	11,354	10,520	△833
受取手形・売掛金	9,248	8,935	△313
たな卸資産	5,054	5,125	71
その他流動資産	2,345	2,224	△121
有形固定資産	17,119	20,343	3,224
無形固定資産	59	50	△8
投資その他の資産	10,560	9,122	△1,437
<b>資産合計</b>	<b>55,742</b>	<b>56,323</b>	<b>580</b>
流動負債	9,873	7,936	△1,936
固定負債	5,560	4,194	△1,366
<b>負債合計</b>	<b>15,434</b>	<b>12,131</b>	<b>△3,303</b>
純資産(資本)合計	40,308	44,192	3,884
<b>負債・純資産合計</b>	<b>55,742</b>	<b>56,323</b>	<b>580</b>

# キャッシュ・フロー計算書

(単位:百万円)

	06年度	07年度	増 減
営業活動	7,316	4,834	△2,482
投資活動	△3,594	△5,825	△2,230
フリーキャッシュフロー	3,721	△991	△4,713
財務活動	△3,760	△2,087	1,673
現金等の残高	12,272	9,160	△3,111



# 2008年10月期 業績見通し


# 業績見通しサマリー

(単位:百万円、%)

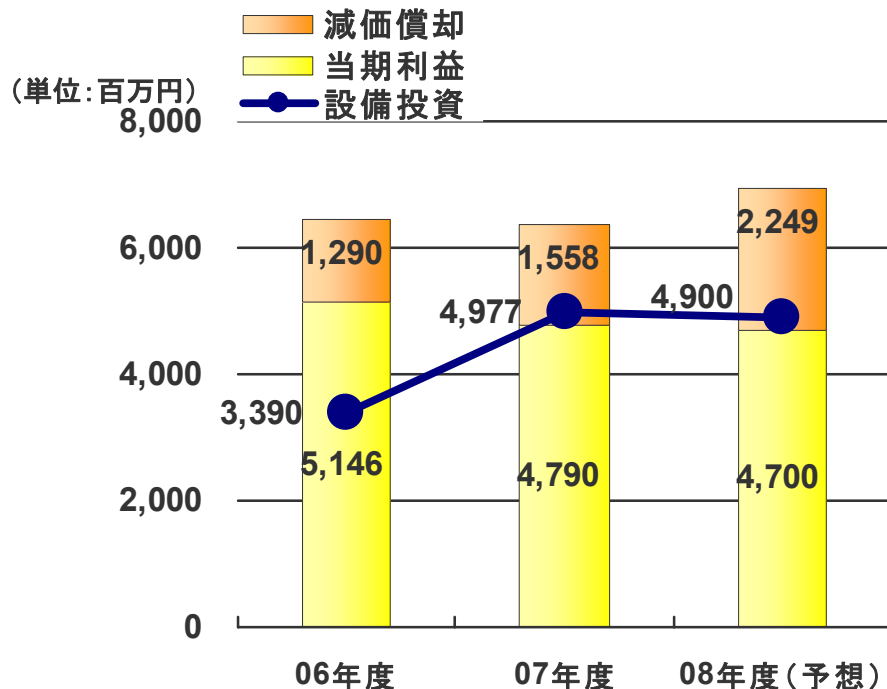
	07年度		08年度		増 減	
	実績	対売上	予想	対売上		
売上高	28,248		29,600		1,352	4.8%
売上総利益	12,074	42.7%	12,900	43.6%	825	6.8%
営業利益	7,074	25.0%	7,200	24.3%	126	1.8%
経常利益	7,403	26.2%	7,400	25.0%	△3	△0.0%
当期純利益	4,790	17.0%	4,700	15.8%	△90	△1.9%
平均レート 円/1USD	118.76		115.00			
平均レート 円/1EUR	159.50		157.00			

# 業績見通しのポイント

- ◆ デジタルカメラ市場は底堅く推移し、光学プレス品は増収開発強化により新製品をタイムリーに投入
- ◆ 光学ブロック品は、好調であった半導体露光装置向け高均質光学ガラスに減速感
- ◆ HD用ガラス基板材は、HD市場の拡大に伴い大幅に伸張量産効果により損益状況も改善
- ◆ その他特殊ガラスは、極低膨張ガラスセラミックスの新規需要開拓を強化



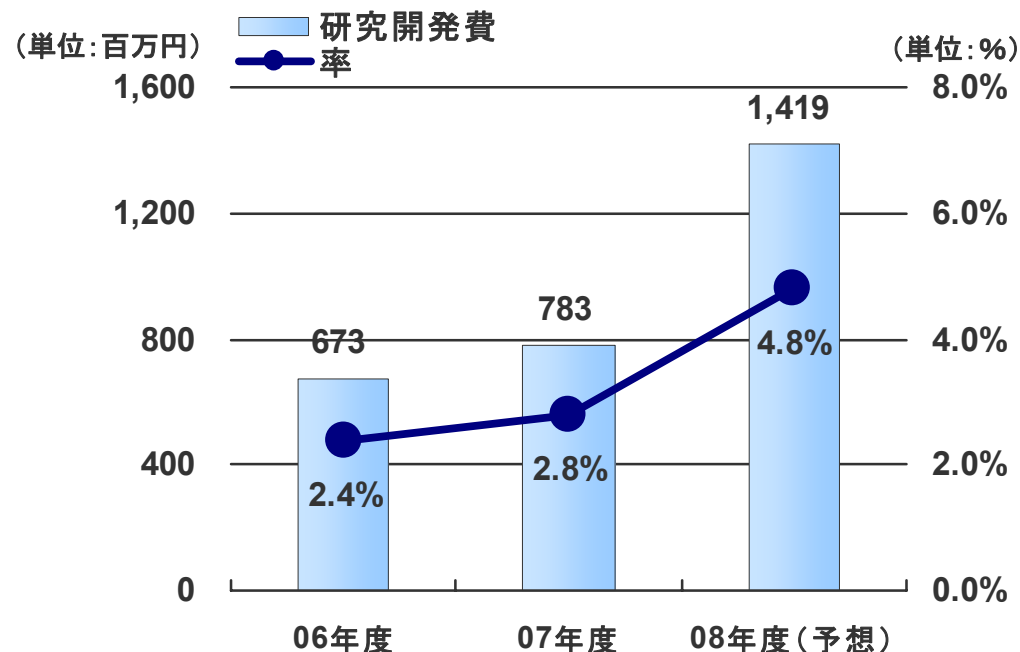
## 設備、減価償却



(単位:百万円)

	06年度	07年度	08年度(予想)
減価償却	1,290	1,558	2,249
当期利益	5,146	4,790	4,700
設備投資	3,390	4,977	4,900

## 研究開発費



(単位:百万円、%)

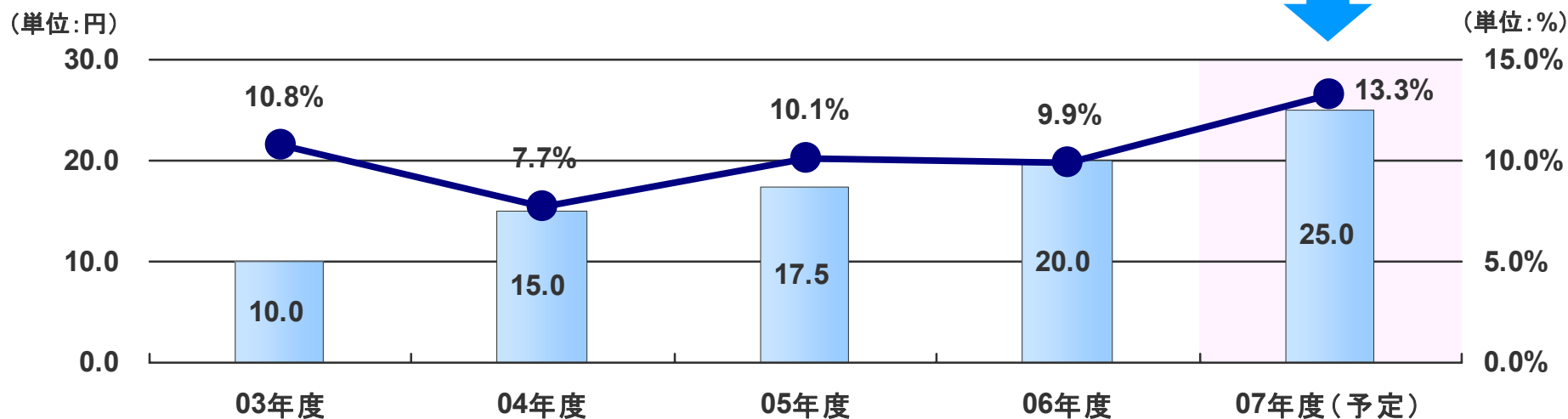
	06年度	07年度	08年度(予想)
売上高	27,761	28,248	29,600
研究開発費	673	783	1,419
率	2.4%	2.8%	4.8%

## 増配

99期末の1株あたり配当金を25円(25%増)に増額

### 配当金額と配当性向

※2007年5月1日付で、  
1株につき2株の割合で株式分割を実施。  
(分割前の配当金額は遡及修正しております)



**OHARA®**